



كتاب خاص

لمكتبة زيزووم الالكترونية

مكتبة

زيزووم الالكترونية

سلسلة دروس الـ WORD

الدرس 20

ضغط وتقليل حجم ملف الورد

شرح وإعداد كريم الجنابي

forum.zyzoom.net

مرحباً بكل أعضاء وزوار المنتدى الكرام

FORUM.ZYZOOM.NET

أفضل القلوب .. قلب لا يغيب عنه الصدق
وأفضل الناس .. شخص لا ينساك لأنه يحبك في الله
وأفضل الأيام .. يوم يمر بك بلا ذنب
وأفضل إهداء .. دعاء يرفع لك وأنت لاتعلم
أسأل الله أن يرضى عني و عنكم
فليس بعد رضا ورحمة الله
الا الجنة..

سلسلة دروس الـWORD

الدرس 20

ضغط وتقليل حجم ملف الـوورد

نلتقيكم اليوم في درس جديد من دروس الـوورد
وهو ضغط وتقليل حجم ملفات الـوورد عندما يكون لدينا ملف وورد حجمه كبير
ونريد المشاركة به او ارساله عن طريق البريد الالكتروني فدينا مجموعة عمليات نجريها عليه لتقليل حجمه

الاولى : اذا كانت الملفات معمولة على الاصدارات القديمة بصيغة Doc نحولها الى صيغة الاصدارات الحديثه Docx

الثانية : لتقليل حجم الملف نحول جميع صور الملف الى JPG

الثالثة : منع وعدم حفظ مصغرات الصور في المستند


الرابعة : ضغط الصور داخل ملف الـوورد

نبدأ على بركة الله

الشرح على اصدار 2019

الطريقة الاولى

تحويل الملف من الاصدار القديم الى الاصدار الحديث من برنامج الـاوفيس
مثلا اذا كان لدينا ملف وورد على الاصدار 2003 نقوم بتحويله الى الاصدار 2019
انظر الى حجم الملف 717 ك ب على اصدار اوفيس قديم



نذهب الى ملف

ملف

التخطيط الرئيسي

إخراج رسم تصميم تحظوظ

مراجعة عرض

Office Tab تعليمات Acrobat

أجد هو أجد هو أجد هو

العنوان العنوان العنوان

تشديد

أنماط

فقرة

خط

حفظ

الحافظة

من ملف

المخلص

يُعنى هذا البحث بدراسة (سمات التعبير في الخزف العراقي المعاصر) والذي يقع في أر
تضمن الفصل الأول عرضاً لمشكلة البحث وأهميته وهدفه والذي يكمن في : تعرف سمات التعبير
العراقي المعاصر وتحدد البحث بدراسة الأعمال الخزفية المنجزة في العراق والتي عرضت في ال
الدول الأخرى. ويضمن المدة الزمنية المحددة بين (١٩٩٠ - ٢٠٠٢) .

أما الفصل الثاني: فقد تضمن الإطار النظري والذي تضمن أولاً: البيئة وأثرها في سمات
الشكل والمضمون ودوره في تحديد سمات التعبير . ثالثاً سمات التعبير في فن الخزف.
أما الفصل الثالث فقد تناول إجراءات البحث الذي تضمن تحديد مجتمع البحث واختيار
البالعة (٤) أعمال خزفية، ثم أداة البحث وتحليل العينة.
في حين اشتمل الفصل الرابع على نتائج البحث واستنتاجاته ، فضلاً عن التوصيات والم
جملة النتائج التي توصل إليها الباحث هي:
١- سعى الفخانون العراقيون الى توسيع الإكتناح الدلالي في فن الخزف وتحقيق التنوع في سمات

ثم معلومات ثم تحويل

تسجيل الدخول

Word - [كريم (موافق)]

معلومات

كريم

سطح المكتب

فتح موقع الملف

نسخ المسار

مشاركة

تحويل

وضع التوافق

تحويل

معلومات

حفظ

حفظ باسم

Save as Adobe PDF

الخطوات

طباعة

مشاركة

تصدير

إغلاق

Office Tab

حساب

خصائص

التحجم ٧١٧ ك ب

المصفحات ١٤

الكلمات ٥٥٢٩

وقت التحرير الكلي ١ دقيقة

العنوان وزارة التعليم العال

العلامات إضافة علامة

التعليقات إضافة تعليقات

التواريخ ذات الصلة

التعديل الأخير ١٤ ٢٤/٠٣/٢٠١٨

تاريخ الإنشاء ١٤ ٢٤/٠٣/٢٠١٨

الطبعة الأخيرة ٤٥ ١٢/٠٣/٢٠١٤

الأشخاص ذوو الصلة

الكاتب N

إضافة كاتب aljnaby KA

التعديل الأخير بواسطة

المستندات ذات الصلة

حماية المستند

تتحكم في أنواع التغييرات التي يمكن أن يجريها الأشخاص على هذا المستند.

فحص المستند

قبل نشر هذا الملف، يجب الانتباه إلى أنه يحتوي على:

- خصائص المستند، اسم الكاتب وتواريخ ذات صلة
- الرؤوس والتذييلات
- يتعذر تدقيق المحتوى للبحث عن مشاكل تتعلق بإمكانية الوصول بسبب نوع الملف الحالي

إدارة المستند

لا توجد تغييرات غير محفوظة.

معلومات ثم تحويل

ثم موافق

Microsoft Word

ستتم ترقية مستندك إلى أحدث تنسيق ملف. إلى أن تصاد على استخدام كافة الميزات الجديدة في Word، قد يؤدي ذلك إلى حدوث تغييرات بسيطة في التنسيق. إذا كنت تفضل عدم الترقية، اضغط على إلغاء الأمر. يسمح لك التحويل باستخدام كافة الميزات الجديدة الخاصة بـ Word بالإضافة إلى تقليص حجم الملف. سيتم استبدال هذا التنسيق بالإصدار الذي تم تحويله. عدم السؤال مرة أخرى عن تحويل المستندات

معلومات إضافية...

موافق إلغاء الأمر

تضمن الفصل الأول عرضاً لمشكلة البحث وأهميته وهدفه والذي يكمن في : تعرف سمات التعبير في الخزف العراقي المعاصر، وتحدد البحث بدراسة الأعمال الخزفية المنجزة في العراق والتي عرضت في العراق أو في الدول الأخرى، وتضمن المدة الزمنية المحددة بين (١٩٩٠ . ٢٠٠٢) .

أما الفصل الثاني: فقد تضمن الإطار النظري والذي تضمن أولاً: البيئة وأثرها في سمات التعبير. ثانياً الشكل والمضمون ودوره في تحديد سمات التعبير . ثالثاً: سمات التعبير في فن الخزف.

أما الفصل الثالث: فقد تناول إجراءات البحث الذي تضمن تحديد مجتمع البحث واختيار عينة البحث البالغة (٤) أعمال خزفية، ثم أداة البحث وتحليل العينة.

في حين اشتمل الفصل الرابع على نتائج البحث واستنتاجاته ، فضلاً عن التوصيات والمقترحات ومن

غلق وحفظ الملف

Microsoft Word

هل تريد حفظ التغييرات التي أجريتها على كريمة؟

إذا لقرت فوق "عدم الحفظ"، سيتم توفير نسخة حديثة عن هذا الملف بشكل مؤقت. [معرفة المزيد](#)

حفظ عدم الحفظ إلغاء الأمر

غلق الملف ثم حفظ

المخلص

يُعد هذا البحث بدراسة (سمات التعبير في الخزف العراقي المعاصر) والذي يقع في أربعة فصول: تضمن الفصل الأول عرضاً لمشكلة البحث وأهميته وهدفه والذي يكمن في : تعرف سمات التعبير في الخزف العراقي المعاصر ، وتحدد البحث بدراسة الأعمال الخزفية المنجزة في العراق والتي عرضت في العراق أو في

انظر الان الى حجم الملف على الاصدار الحديث اصبح 367 ك ب وصل الى نصف الحجم تقريبا



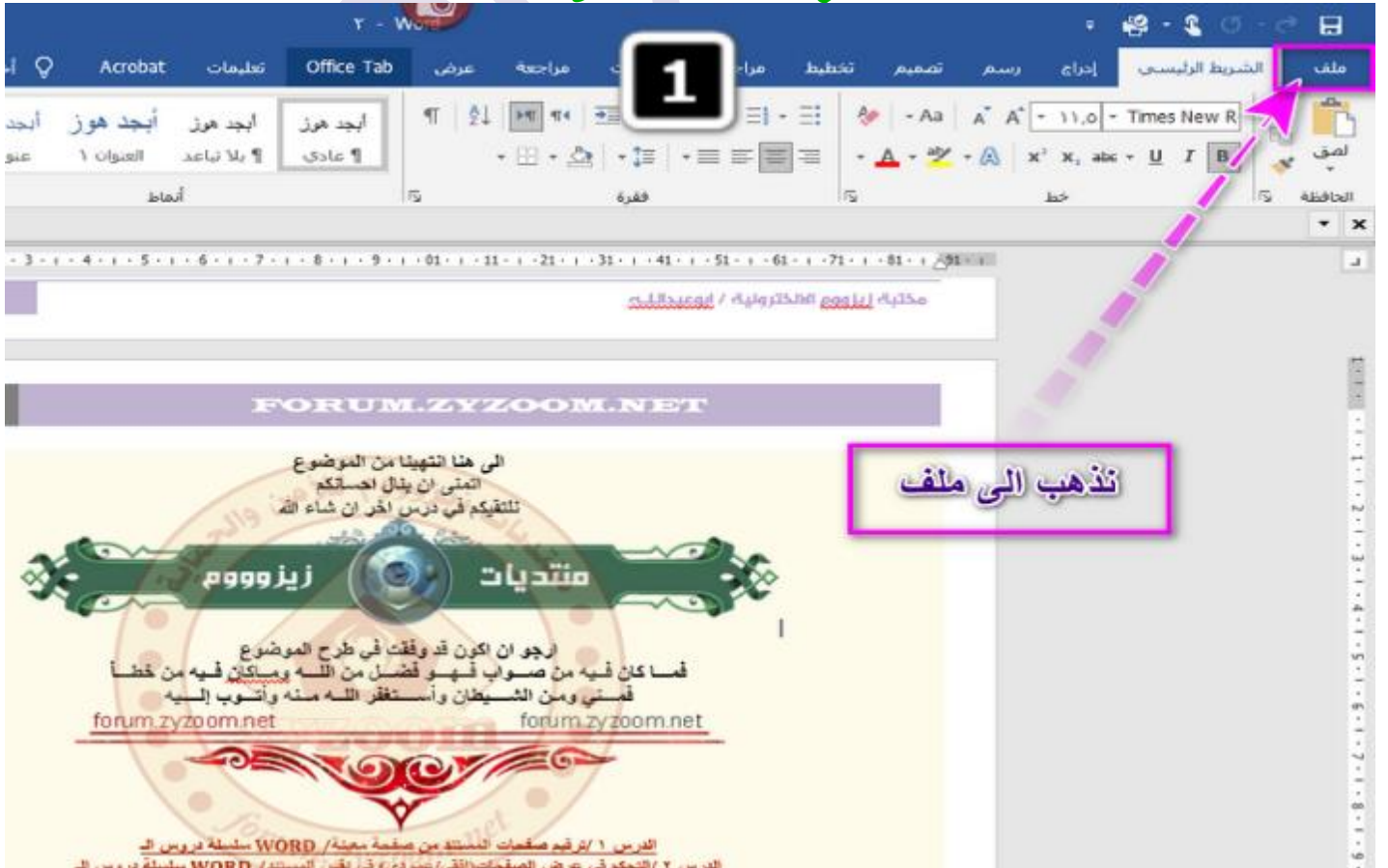
الطريقة الثانية

لاحتجاج الى شرح لانها فقط تحويل الصور الى JPG وهي اما في برامج تحويل صيغ الصور او عند البحث في الانترنت نحمل الصور على هذه الصيغة لغرض استخدامها في المواضيع



الطريقة الثالثة

نبدأ بطريقة منع وعدم حفظ مصغرات الصور وهي كالتالي نفتح مستند الورد ونذهب الى ملف



ومن نافذة خصائص
نزول علامة الصح من امام حفظ الصور المصغرة ثم موافق

4

معلومات

سطح المكتب

حماية المستند

فحص المستند

إدارة المستند

وظائف COM الإضافية

خصائص

العنوان: forum.zyzoom.net

الموضوع:

الكاتب: kareem

المدير:

الشركة:

قناة:

الكلمات الأساسية:

تعليقات:

أساس الارتباط:

التعليق: Normal

القالب: 1

حفظ الصور المصغرة لكافة مستندات Word

موافق 2

إلغاء الأمر

Save as Adobe PDF

طباعة

مشاركة

تصدير

إغلاق

Office Tab

حساب

ثم نزيل العلامة من امام
حفظ الصور المصغرة
ثم موافق

ثم غلق الملف ثم حفظ

5

الشريط الرئيسي

ملف

أبجد هوز أبجد هوز أبجد هوز أبجد هوز

عنوان ٢

أنماط

فقرة

خط

مكتبة زيرووم الالكترونية / ابو عبد الله

Microsoft Word

هل تريد حفظ التغييرات التي أجريتها على ٢٢

إذا لقرت فوق "عدم الحفظ"، سيتم توفير نسخة حديثة عن هذا الملف بشكل مؤقت.

معرفة المزيد

حفظ

إلغاء الأمر

عدم الحفظ

ارجو ان اكون قد وفقت في طرح الموضوع
فما كان فيه من صواب فهو فضل من الله وما كان فيه من خطأ
فمسي من الشيطان وأستغفر الله منه وآتوب إليه

forum.zyzoom.net forum.zyzoom.net

غلق الملف ثم حفظ

اصبح حجم الملف 3,80 م ب
وهذا فقط من منع مصغرات الصور في المستند

6

معلومات

سطح المكتب ٢

تحميل مشاركة نسخ المسار فتح موقع الملف

حماية المستند

تحكم في أنواع التغييرات التي يمكن أن يجريها الأشخاص على هذا المستند.

انظر الى حجم الملف
هذا فقط من حذف مصغرات الصور

فحص المستند

قبل نشر هذا الملف، يجب الانتباه إلى أنه يحتوي على:

- خصائص المستند، اسم الكاتب وتواريخ ذات صلة
- الرؤوس والتذييلات
- المحتوى الذي يصعب على ذوي الاحتياجات الخاصة قراءته

إدارة المستند

لا توجد تغييرات غير محفوظة.

الصفحة الرئيسية جديد فتح معلومات حفظ حفظ باسم Save as Adobe PDF المتحولات طباعة مشاركة تصدير

الخصائص

الحجم ٣,٨٠ م ب

الصفحات

الكلمات

وقت التحرير الكلي

العنوان

العلامات

التعليقات

إضافة علامة

إضافة تعليقات

التواريخ ذات الصلة

التعديل الأخير اليوم، ٠٩:٤٦ م

تاريخ الإنشاء اليوم، ٠٩:٤١ م

الطبعة الأخيرة ٢٤/١٢/٢٠١٤

الأشخاص ذوو الصلة

الكاتب

الطريقة الرابعة
لضغط الصور داخل الملف
نذهب الى ملف

7

ملف

الشريط الرئيسي

أحدثني بما تريد القيام به

Acrobat تعليمات Office Tab

مراسلات مراجع تخطيط تصميم رسم إدراج

أبجد هوز أبجد هوز أبجد هوز أبجد هوز

عنوان ٢

عادي

قائمة

فقرة

خط

الحافظة

٢٠٢٠

FORUM.ZYZOOM.NET

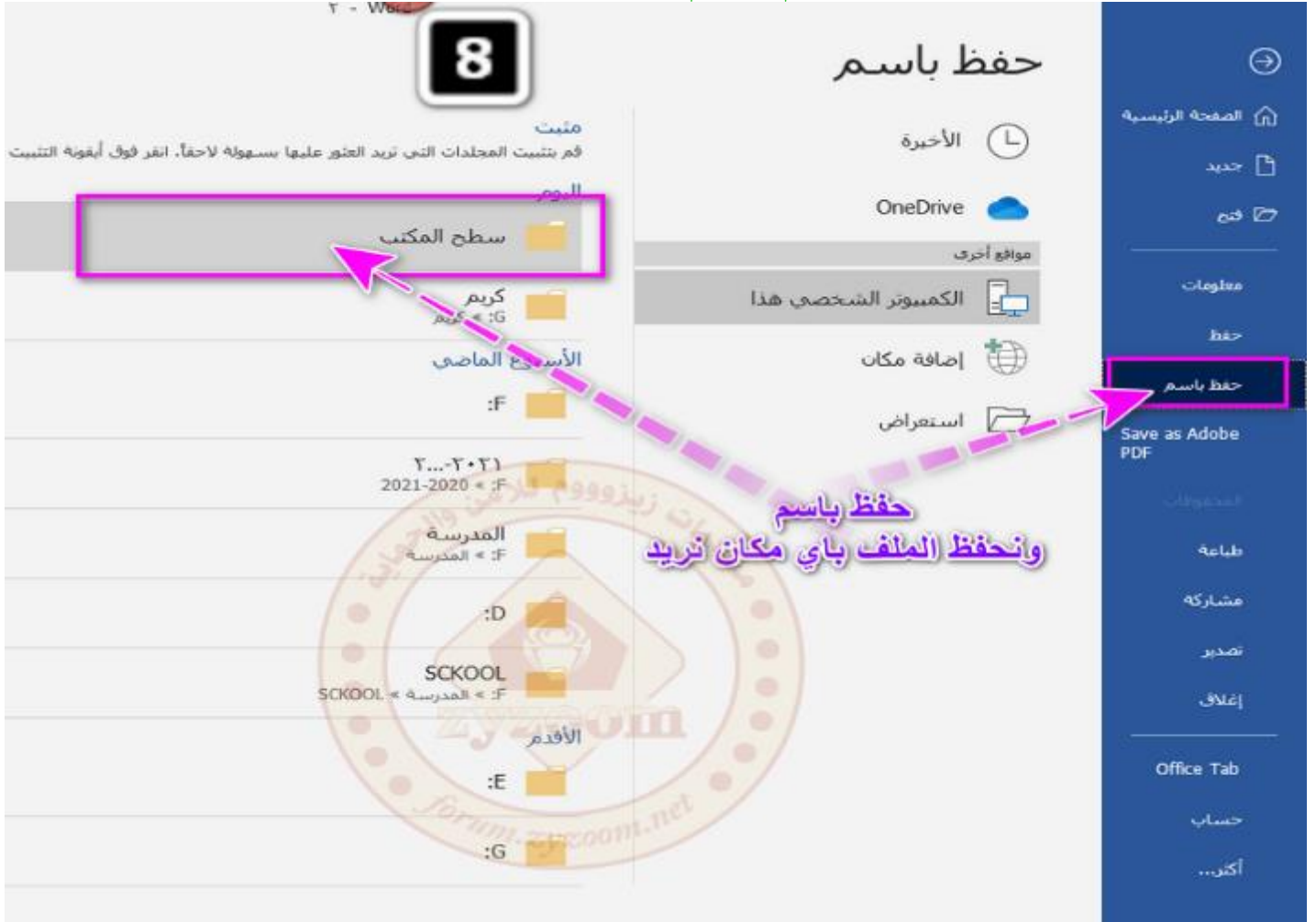
من ملف

بِسْمِ اللَّهِ الرَّحْمَنِ الرَّحِيمِ

مرحباً بكل أعضاء وزوار المنتدى الكرام

FORUM.ZYZOOM.NET

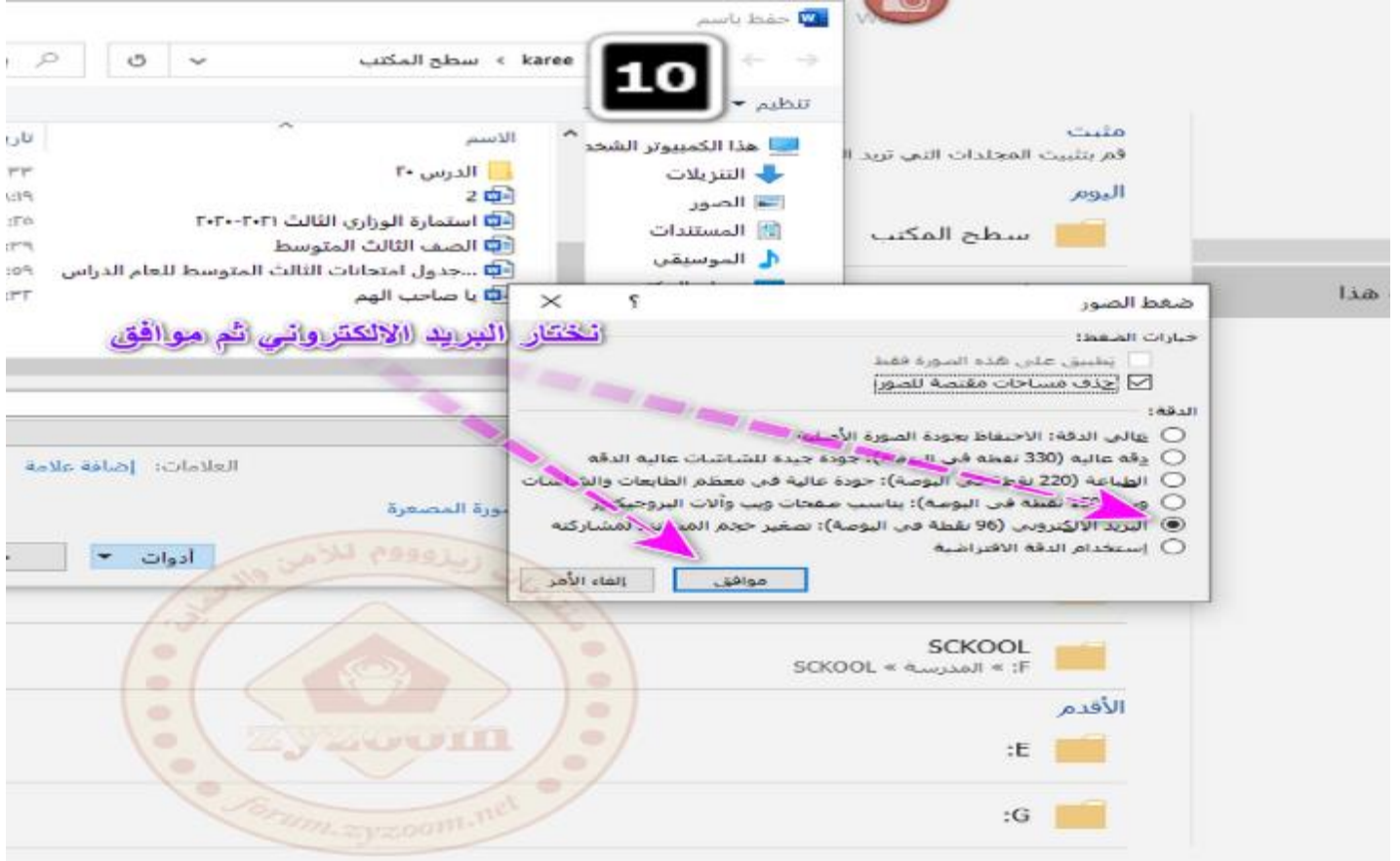
ثم حفظ باسم ونختار مكان الحفظ



ومن نافذة الحفظ نختار ادوات ثم ضغط الصور



ومن نافذة ضغط الصور نختار البريد الإلكتروني أو الدقة التي أريدها ثم موافق كما في الصورة




وطريقة أخرى لظهور نافذة ضغط الصور
نضغط على احدى الصور لظهور تبويب تنسيق كما في الصورة
ثم نختار ضغط الصور ونختار كما في الصورة
من ازالة علامة الصح من امام تنسيق على هذه الصورة فقط
واختيار البريد الإلكتروني أو الدقة التي أريدها ثم موافق



ثم غلف الملف وحفظ



اصبح حجم الملف 2,44 م ب بعد ان كان 4,9 م ب



الى هنا انتهينا من الموضوع

اتمنى ان ينال احسانكم

نلتقيكم في درس اخر ان شاء الله

ارجو ان اكون قد وفقت في طرح الموضوع

فما كان فيه من صواب فهو فضل من الله وما كان فيه من خطأ فمني ومن الشيطان وأستغفر الله منه وأتوب إليه

الموضوع في منتديات زيوزوم

سلسلة دروس الـ WORD الـ درس 20 ★ ضغط وتقليل حجم ملف الورد

